



ТЕРРИТОРИАЛЬНЫЙ ОРГАН
ФЕДЕРАЛЬНОЙ СЛУЖБЫ
ГОСУДАРСТВЕННОЙ СТАТИСТИКИ
ПО РЕСПУБЛИКЕ МАРИЙ ЭЛ

Неполная занятость и движение работников организаций в Республике Марий Эл



за 2 квартал 2023 года



ТЕРРИТОРИАЛЬНЫЙ ОРГАН
ФЕДЕРАЛЬНОЙ СЛУЖБЫ
ГОСУДАРСТВЕННОЙ СТАТИСТИКИ
ПО РЕСПУБЛИКЕ МАРИЙ ЭЛ

Неполная занятость и движение работников организаций в Республике Марий Эл

за 2 квартал 2023 года

- 01 НЕПОЛНАЯ ЗАНЯТОСТЬ РАБОТНИКОВ ПО ВИДАМ ЭКОНОМИЧЕСКОЙ ДЕЯТЕЛЬНОСТИ
- 02 ПРИЕМ И ВЫБЫТИЕ РАБОТНИКОВ, В ТОМ ЧИСЛЕ ПО ПРИЧИНАМ ВЫБЫТИЯ
- 03 ПРИЕМ И ВЫБЫТИЕ РАБОТНИКОВ ПО ВИДАМ ЭКОНОМИЧЕСКОЙ ДЕЯТЕЛЬНОСТИ
- 04 ЧИСЛЕННОСТЬ ТРЕБУЕМЫХ РАБОТНИКОВ НА ВАКАНТНЫЕ РАБОЧИЕ МЕСТА ПО ВИДАМ ЭКОНОМИЧЕСКОЙ ДЕЯТЕЛЬНОСТИ
- 05 ЧИСЛЕННОСТЬ РАБОТНИКОВ, РАБОТАВШИХ НЕПОЛНОЕ РАБОЧЕЕ ВРЕМЯ ПО СОГЛАШЕНИЮ МЕЖДУ РАБОТНИКОМ И РАБОТОДАТЕЛЕМ, В РАЗРЕЗЕ МУНИЦИПАЛЬНЫХ ОБРАЗОВАНИЙ

Наблюдению подлежат юридические лица (кроме субъектов малого предпринимательства), средняя численность работников которых за предыдущий год превышает 15 человек (включая работающих по совместительству и договорам гражданско-правового характера), всех видов экономической деятельности и форм собственности





НЕПОЛНАЯ ЗАНЯТОСТЬ РАБОТНИКОВ

ПО ВИДАМ ЭКОНОМИЧЕСКОЙ ДЕЯТЕЛЬНОСТИ

в % от общей численности работников, работавших неполное рабочее время по соглашению между работником и работодателем



- Обработывающие производства
- Обеспечение электрической энергией, газом и паром; кондиционирование воздуха
- Торговля оптовая и розничная; ремонт автотранспортных средств и мотоциклов
- Деятельность гостиниц и предприятий общественного питания
- Деятельности в области информации и связи
- Государственное управление и обеспечение военной безопасности; социальное обеспечение
- Образование
- Деятельность в области здравоохранения и социальных услуг
- Деятельность в области культуры, спорта, организации досуга и развлечений
- Иные виды деятельности



ПРИЕМ И ВЫБЫТИЕ РАБОТНИКОВ, В ТОМ ЧИСЛЕ ПО ПРИЧИНАМ ВЫБЫТИЯ

в % к общей численности принятых работников



■ принято на дополнительно введенные (созданные) рабочие места

по причинам выбытия в % к общей численности
выбывших работников



■ в связи с сокращением численности работников

■ по собственному желанию

■ по соглашению сторон

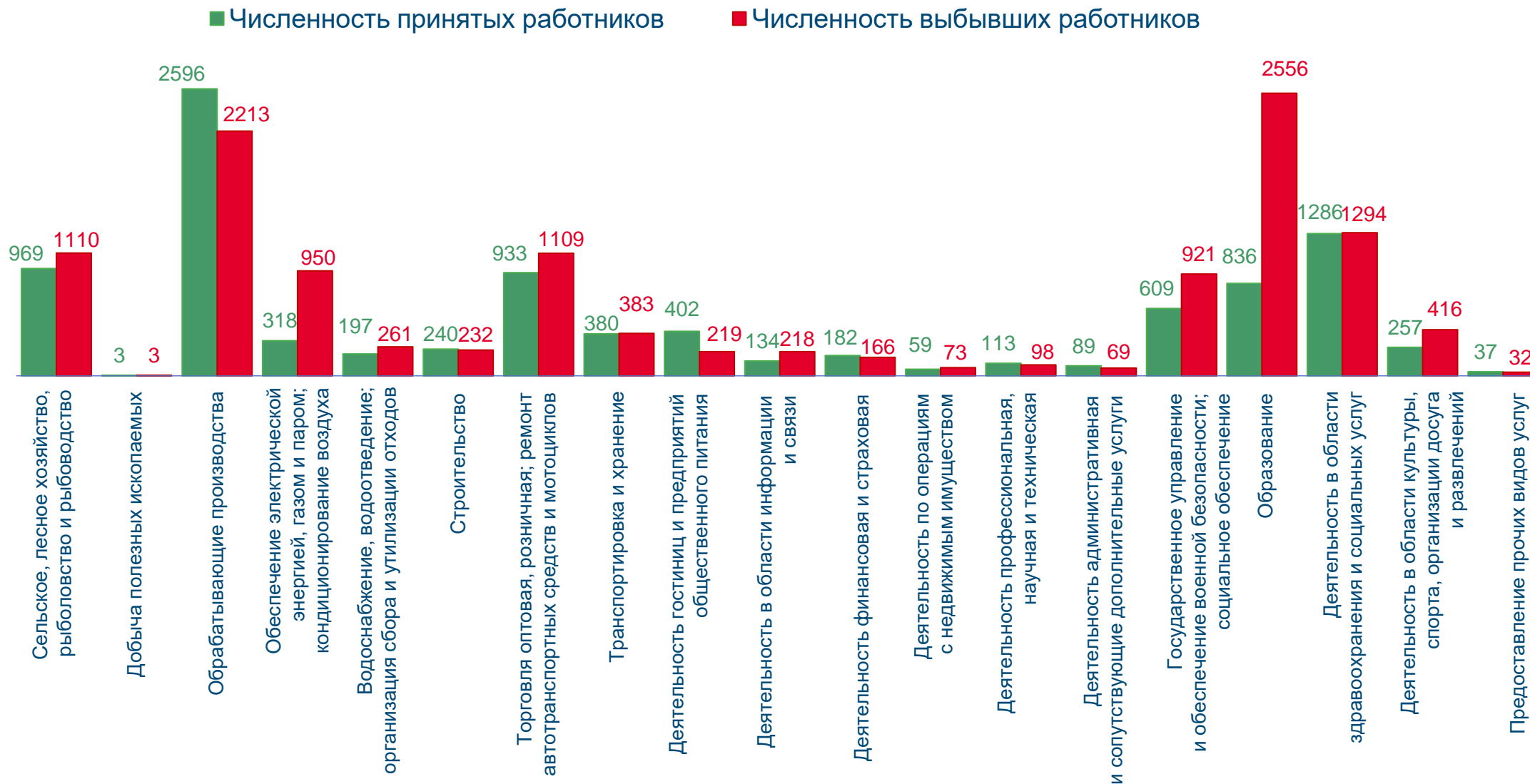
■ по другим причинам





ПРИЕМ И ВЫБЫТИЕ РАБОТНИКОВ

ПО ВИДАМ ЭКОНОМИЧЕСКОЙ ДЕЯТЕЛЬНОСТИ, ЧЕЛОВЕК





ЧИСЛЕННОСТЬ ТРЕБУЕМЫХ РАБОТНИКОВ НА ВАКАНТНЫЕ РАБОЧИЕ МЕСТА

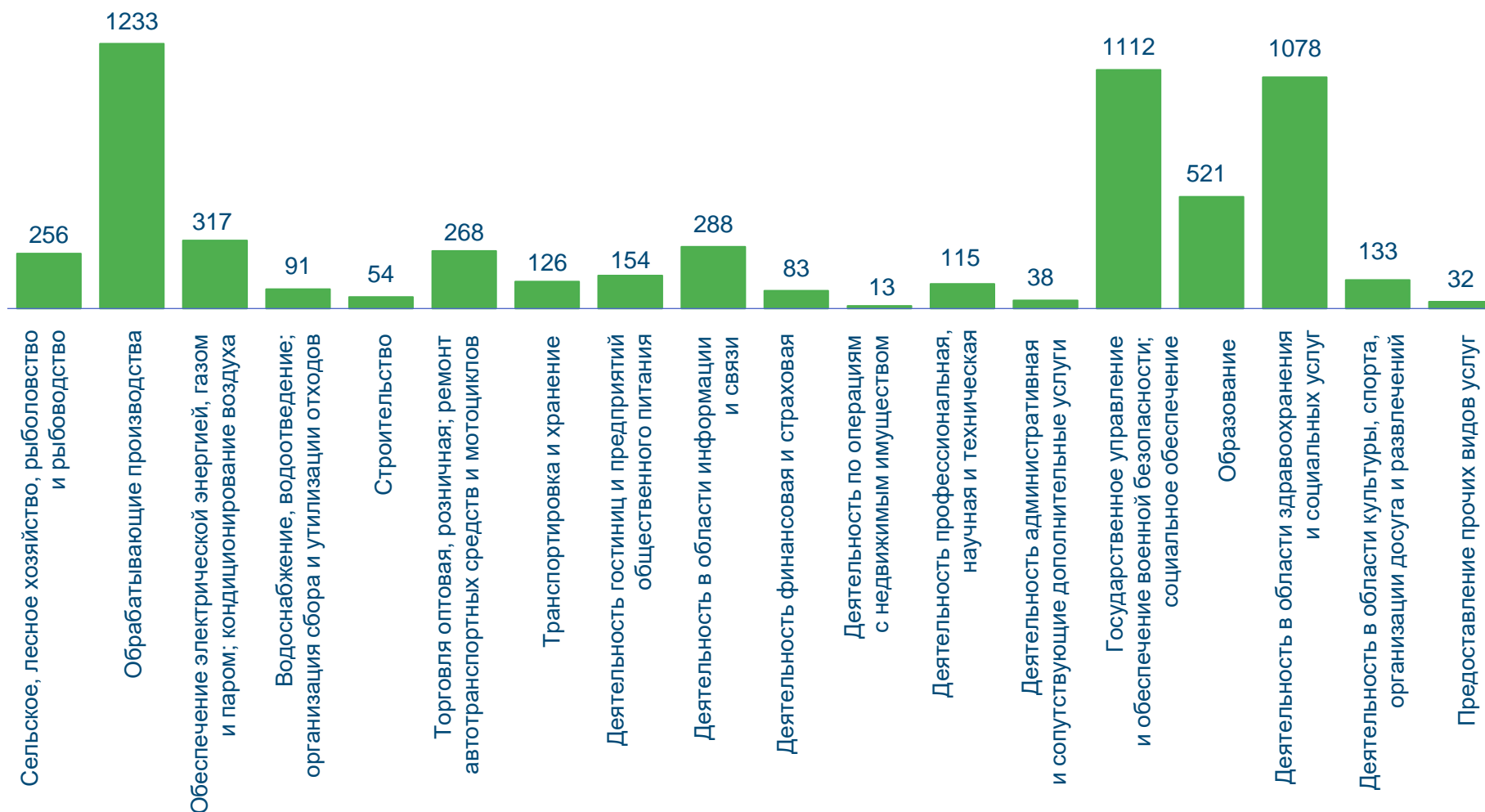
ПО ВИДАМ ЭКОНОМИЧЕСКОЙ ДЕЯТЕЛЬНОСТИ НА КОНЕЦ 2 КВАРТАЛА 2023 ГОДА, ЧЕЛОВЕК

ОБЩАЯ ЧИСЛЕННОСТЬ
ТРЕБУЕМЫХ
РАБОТНИКОВ

5912

В ПРОЦЕНТАХ
К ПРЕДЫДУЩЕМУ
КВАРТАЛУ

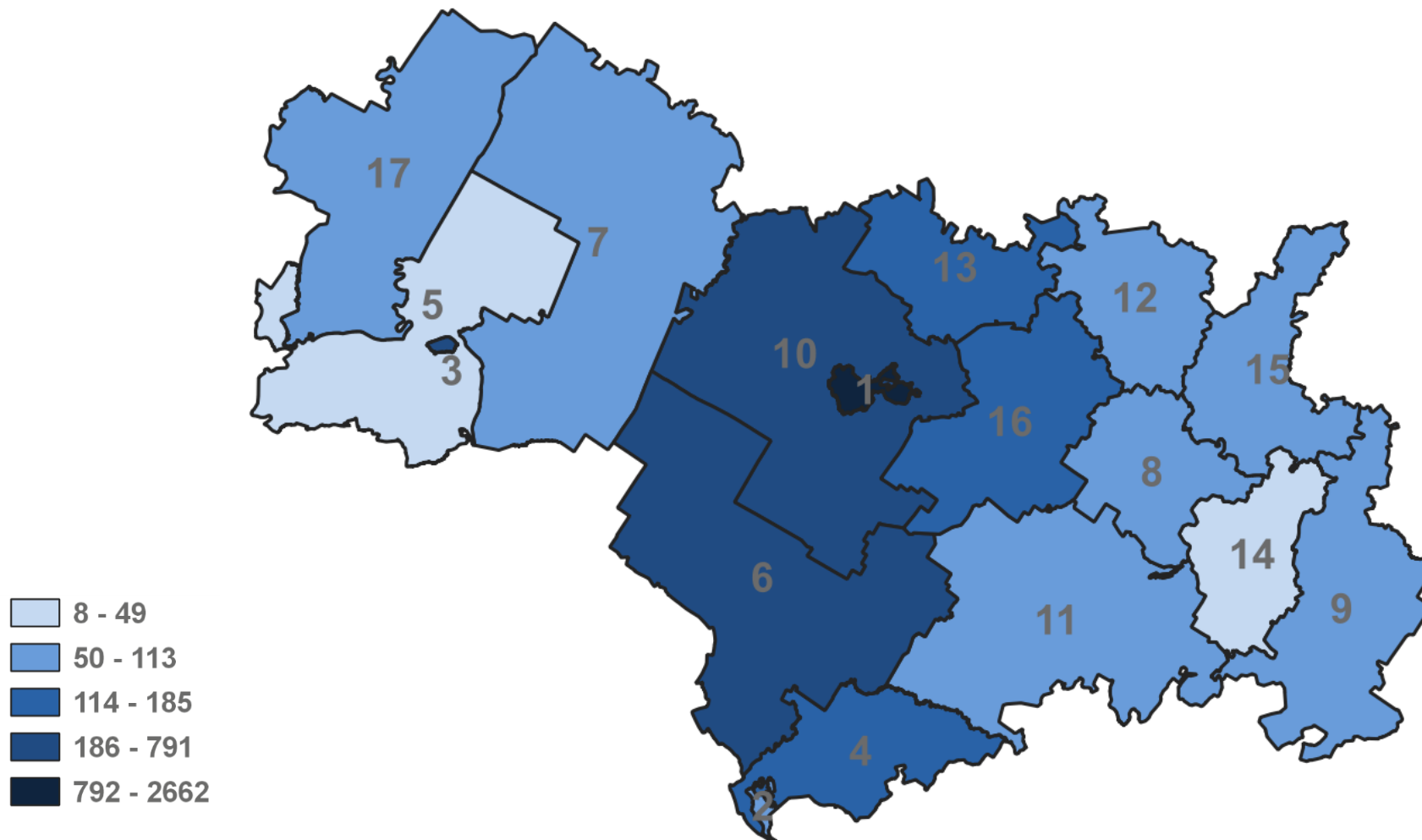
107,9%





ЧИСЛЕННОСТЬ РАБОТНИКОВ, РАБОТАВШИХ НЕПОЛНОЕ РАБОЧЕЕ ВРЕМЯ

ПО СОГЛАШЕНИЮ МЕЖДУ РАБОТНИКОМ И РАБОТОДАТЕЛЕМ,
В РАЗРЕЗЕ МУНИЦИПАЛЬНЫХ ОБРАЗОВАНИЙ, ЧЕЛОВЕК



Городские округа

- 1 город Йошкар-Ола
- 2 город Волжск
- 3 город Козьмодемьянск

Муниципальные районы

- 4 Волжский
- 5 Горномарийский
- 6 Звениговский
- 7 Килемарский
- 8 Куженерский
- 9 Мари-Турекский
- 10 Медведевский
- 11 Моркинский
- 12 Новоторъяльский
- 13 Оршанский
- 14 Параньгинский
- 15 Сернурский
- 16 Советский
- 17 Юринский